

# 貓咪 IQ 測驗

# Test Your Cat

THE CAT IQ TEST

巴德 (E. M. BARD) ©著  
羅伯特·萊頓佛斯特 (Robert Leydenfrost) ©繪  
沈憶君 ©譯

晨星出版



# 目次

序言	5
測驗 A：愛貓的觀察測驗	11
測驗 B：愛貓的性向測驗	63
測驗 C：加分題	83
測驗 D：扣分題	97
愛貓的智商鑑定計分方法說明	111
愛貓智商分級檢定表	112
各分級級距評鑑講解	113
提高你家愛貓智商的建議方法	116
依照年齡、性別與品種不同做分數對照	118
計分卡	123

## 序言

你是否曾經不只一次對家中愛貓的野性本能與智慧感到驚訝？事實上，並不光只有你而已，很多養貓人亦然。有些時候，我們就是很難將目光從小貓或成貓那可愛的小動作與特別的習性上移開。你知道嗎？其實這些難以捉摸的脾氣與滿滿溢出的活力，都是組成貓咪智力發展所不可或缺的重要部分。

貓咪的學習力與理解力有賴於他們的生活背景、經驗、年齡與環境條件來培養。周圍的環境可能使你的寵物感到不安或緊張，也有可能使他\*表現出放鬆或慵懶的樣貌。有時候，他們會對感到頭痛的事物做出逃避或躲藏的行為；有時候也會嘗試用武力或智取的方式來解決困擾他們的事物。這都是你的寵物在以他的學習經驗與理解能力，對生存的環境條件所做出的反饋應對，或者講得簡單一點，這就能代表他的智商。

---

\* 這裡統一使用「他」來當作整本書的中性代名詞，就別在乎為什麼不用「她」了。

《貓咪 IQ 測驗》提供一個全觀的方式來協助評析你家愛貓的智力發展。測驗總共分成四個大區塊，整合起來就能拼湊出你家愛貓的智能發展情況：

### **1. 協調能力：**

這個部分的評析包含你家愛貓在移動與保持平衡時所使用的大小肌肉群，還有他的反射動作、身體的靈敏度與控制性，以及喜愛偏向使用身體的哪一側。

### **2. 溝通技巧：**

這個部分的評析重點在於貓咪的理解力與吸引他人注意方面的發展能力。貓咪會同時使用他們的聲音與姿態來吸引其他人的注意。這個部分所評析的溝通技巧包含聲音的水準與強度，以及你家愛貓的理解力。

### **3. 推理能力：**

這個部分的評析可能是四個區塊中最難評測的項目，主要測試你的貓是如何解決他所遇到的各種問題，以及如何適應他周遭的環境。同時評測愛貓的警覺性、集中力與面對危險狀況的反應力。

### **4. 社會化行為：**

這個部分的評測包含愛貓在各式各樣的個體以及群體技能上的開發與應用，也就是指愛貓與你、其他人或其他動物相處時的模式，這是評斷貓咪整體智力的一個重要基準。

《貓咪 IQ 測驗》所分析的四大區塊中，有三大項需要從日常生活中來觀察你的貓咪。當你多次在這些情況下仔細的觀察愛貓之後，你可以將愛貓的表現記載在第 125 頁所提供的每一區塊的計分卡上。

本項測驗的 B 部分提供測試的整理。讓你記錄愛貓在這個項目與你進行特定的互動後所回饋的反應。在本項測驗中，貓咪必須積極投入測試之中，並取得優異的成績，因此在這個測驗中，你必須遵循題目做出明確地引導，並誘導出指定的行為，這是非常重要的。然後你將會明顯地看出他們最常出現的反應。同時，你要掌握住愛貓的狀態，讓他在安穩且配合的狀態下進行測驗。（當然，這個測驗可以隨時喊停，並在休息一下之後再次開始）。

《貓咪 IQ 測驗》理論上適用於各年齡層的貓咪，不論是幼貓或是成貓。但還是建議等到貓咪至少八週大以後再進行測驗。雖然你可以不斷地重複測驗，但還是建議至少相隔一天的時間，避免測驗間隔時間太相近，造成測驗結果相差不遠的情形發生。請務必仔細監督測驗的進行過程，以便對愛貓的智力與能力評估取得一個最

有參考價值的測驗結果。請勿用人為的訓練方式教導貓咪理想的行為模式，影響到整個測驗的客觀性。而這個測驗的目的是要完整觀察與紀錄你的愛貓對周遭環境的適應力是否良好。通過觀察這幾個寵物發展的主要面向，可以評斷出愛貓的學習與理解能力，你也能對愛貓的整體智力水準有所了解。這個測驗並不需要做事前的訓練或輔導演練。若是愛貓有一些殘疾方面的問題的話，可以為他量身訂作適當的規則來進行測驗。如果愛貓有視覺或聽覺上的殘疾，當碰到因為愛貓本身的學習障礙而無法進行的項目時，別忘了還是要給他一些獎勵作為鼓勵唷！當然，若是愛貓其他身體部位有殘疾的話，也要這樣做喔！

當你完成所有的測試，統計並確定愛貓的得分之後，你也可以將分數拿來與其他的貓咪做對比，或是依照品種、性別、年紀等分類方式來做比較。提醒你，別忘了智力測驗所能代表的只是你家愛貓所擁有的獨特個性中的小小一部分。很多優秀的寵物在這個測驗中，有可能因為歷練不足或是生活環境較為特殊而有不太漂亮的成績。切記，這本書的測驗只是幫助你，在提高愛貓的智力與社交能力方面提供具體的建議。

現在，你可以幫愛貓進行測驗了！

測驗開始

Morning Star





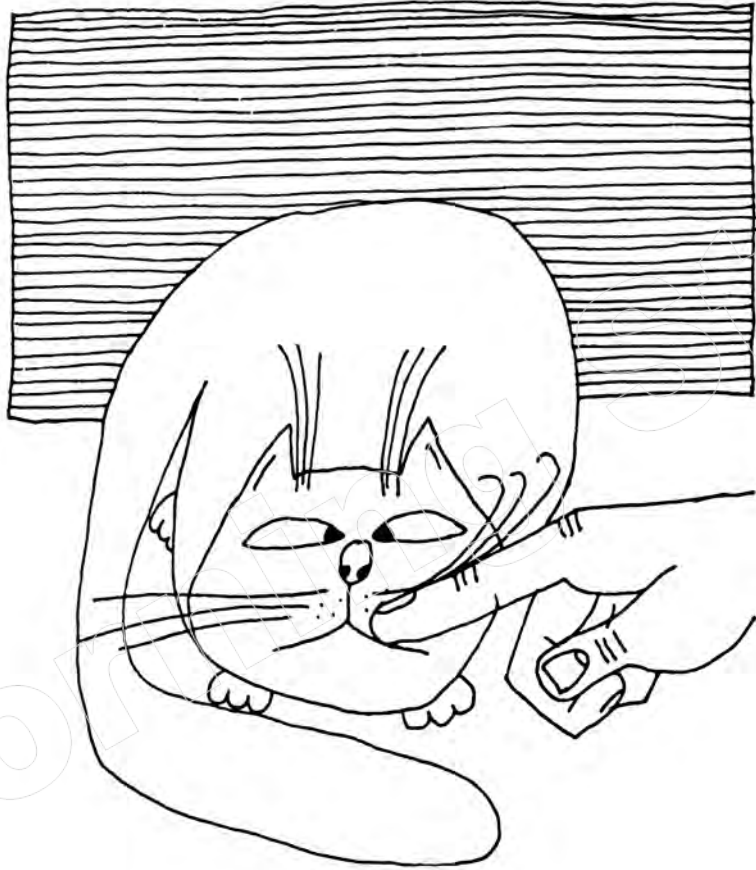
用你的手輕輕碰觸或輕戳愛貓的嘴部周圍。

閉上眼睛  2分

搖搖頭  2分

舔嘴唇  4分

值得參考的表現得分：\_\_\_\_\_



# 2

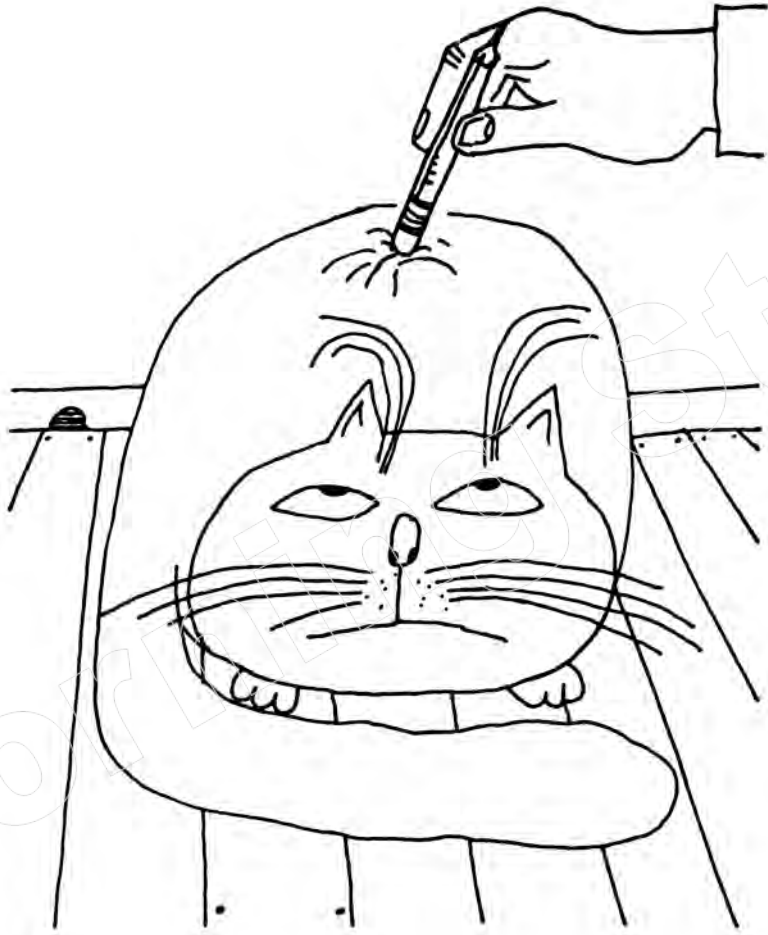
用你的手或事先準備好的鉛筆，輕輕碰觸愛貓的背部。

毛會顫動或是向後移動  2分

會甩動身上的毛  2分

會舔拭被碰觸的毛  4分

值得參考的表現得分：\_\_\_\_\_



# 3



用你的手或事先準備好的鉛筆，輕輕觸摸愛貓耳朵裡面的毛。

會甩動整顆頭  2 分

耳朵會抽蓄  4 分

會用爪子碰觸或摩擦自己的耳朵  4 分

值得參考的表現得分：\_\_\_\_\_



# 4


在你的愛貓身後搖響鈴噹，或用奶油刀輕敲玻璃杯來製造一些清脆的聲響。

**會移動或抽動耳朵**  2分

**會轉頭觀察，但沒有  
針對聲音來源**  2分

**會轉頭觀察並確實地  
鎖定聲音來源**  4分

值得參考的表現得分：\_\_\_\_\_





## 各分級級距評鑑講解

這份《貓咪 IQ 測驗》的結果，可以提供你愛貓智力發展的參考。本測驗也能幫助你了解愛貓的學習能力與理解能力，讓你能與其他的貓做比較。有很多的因素可能會影響到本鑑定的分數結果，例如愛貓的年紀、生活背景與各種經驗的累積。因此，一隻幼貓長大後的鑑定分數可能會優於其年幼時的鑑定結果。至於其他的可變因素其實都受到飼主，也就是你的掌握。我們會在文後，針對如何提高愛貓的智商與能力提供一些相關的建議。

本節將為你講解每段級距的定義，請仔細閱讀本篇針對愛貓級距所做的分析，將能讓你對於愛貓的能力有更深入的了解。

### 天才級

當愛貓的得分超過 140 分以上，代表他的天賦極佳，而且前途一片光明。他們有很好的社交能力，並表現出卓越的推理分析能力。這證明他們有極為發達的協調與平衡性。他們也有優秀的溝通能力，並能藉此與飼主間發展出獨特的相處關係。毫無疑問的，這些貓在應付日常生活方面頗具新意並有自己的一套。這些貓往往是

非常具有吸引力的、個性成熟、有活力且穩健。

### **高於正常（頂標）**

愛貓得分介於 120 至 139 之間，代表他非常聰明，能迅速掌握住周邊的各式新訊息。這些寵物聰明到可以很輕易地獲得他們飼主的關注與認可。這個級別的寵物協調性非常好，肌肉的發育與姿態也很優秀。通常他們的個性較為成熟，並能迅速適應各種不斷變化的環境。他們懂得如何與他們的飼主以及整個家庭相處融洽，同時也能善加發揮各種他們賴以生存的技能。

### **略高於正常（高標）**

愛貓得分介於 110 至 119 之間，已經表現出極為不錯的知識水準，這些貓對一切事物都瞭若指掌，具有很高段的社交能力與高於平均水準的溝通能力。在這個級別的貓咪配合度通常都很高，也很友善，身體的發育也不錯，能應付各種挫折。

### **正常（均標）**

得分介於 90 至 109 這個區塊之間的貓咪非常惹飼主疼愛，並能自行應付在日常生活會出現的一般狀況。而貓咪與飼主間的溝通互動也很豐富，彼此間可以保持著良好的關係，在配合度上也很令人滿意。而這些貓通常都頗善於交際，對日常生活中的挫折也能充分應對。

## 略低於正常（低標）

得分介於 70 至 89 這個區塊之間的貓咪，可能需要更多的時間與經驗才能開發它們的潛力。這些貓咪通常還滿親人的，而且常常被周邊的環境影響。原則上他們的各種能力都還滿不錯的，只是在溝通、協調與社會化上的能力稍嫌弱了些。不過別擔心，通常這些貓咪只要年紀能再大一些，性格更成熟一些，成績也會有顯著的進步。

## 低於正常（底標）

得分介於 60 至 69 這個區塊之間的貓咪需要飼主提供一些特別的協助，否則在日常生活上可能會遇到一些無法自行解決的困境。由於經驗、注意力與對周遭環境的正確判斷力不足，造成他們的表現較為軟弱、不理想。多多為他們付出時間與關懷，能有效幫助他們得到極大程度的進步。