

Travel from
Taiwan

**So
Easy**

BOARDING PASS

ECONOMY

TRAVELING IN USA

FLIGHT
SOEASY26

GATE
20

SEAT
23B

新第十一版

開始在 美國 自助旅行



作者◎陳婉娜

出發免驚
資訊全面更新!

TAIYA AIRLINES

ECONOMY



Have a Nice Trip!

Amtrak 國鐵交通解析
蒐羅道地優質美食+TOP餐廳
精采行程推薦：國家公園、名人故居、
球賽盛事、小鎮自然風光、慶典嘉年華



太雅

「遊美國必知單字」



停車場入口



只限出口



暫停載客服務



計程車招呼站



請繞路



單行道



緊急事故
撥911



保留車位



限載客停車
車上需有人才可停



清倉折扣



再多4~5折



快速結帳櫃檯
限物品10件或以下



自助式結帳櫃檯



得來速



超市推車退還處



詢問處



查驗證件ID
30歲以下



普通垃圾



廚餘類垃圾



回收類垃圾

遊美國行前 Q&A

Q1 美國現在真的免簽證了嗎？

沒錯！從2012年10月2日開始，台灣同胞到美國觀光，真的免簽證，向過去昂貴的簽證費、繁複的簽證手續說掰掰了！只要到美國觀光或洽商不超過90天，就可以免去辦簽證的麻煩，只要上網填一填旅行許可證的申請，就可以Easy to Go，快意暢遊美利堅啦！

Q2 美國到底好不好玩呢？

美國居世界旅遊國家的第二名(第一名為法國)，每年有高達六千萬的世界觀光客造訪，雖然歷史不長，但文明進步，尤其地大物博，保護良好的自然環境，讓旅行更加分，其中擁有20多項的世界文化與自然遺產，無數的國家公園，各種民族的薈萃，誰捨得不來開開眼界，看看這個世界數一數二的超級大國呢？

Q3 新冠大流行來美國要隔離嗎？

美國是受新冠疫情影響最深的國家之一，如今已逐漸走出陰霾，政府多採取放鬆政策，所以目前來美國已經不需要隔離或自主健康管理，而口罩規定則各州不一，多數比台灣規定寬鬆，較少強制，與仍需要隔離的國家相比，顯得自由開放許多。

Q4 美國機票好貴呀！

旺季要3~4萬元，但淡季有時只要2萬元，加上英文再怎麼樣都比較通，真的比去歐洲國家來得容易太多囉！

Q5 美國物價好貴喔！ 是個適合血拼的地方嗎？

美國物價真的比台灣高，但是如果掌握訣竅、懂得如何逛Outlets，在台灣貴如天價的名牌，在這裡會便宜得讓你買到手軟為止。幾乎所有的衣服店全年都有打折區，不用等週年慶，隨時都能撿便宜。

此外，在美國不論買什麼幾乎都可退或換，只要在規定的期限內(約14~30天內不等，可詳閱收據後面的Return Policy)，貨品吊牌還沒拆，也沒有使用過，帶著原收據及當初刷的信用卡即可辦理。

Q6 觀光客在美國買東西可退稅嗎？

美國對商品不抽國稅，只有收州稅，所以不能像歐洲那樣對觀光客有退稅的優惠，但某些特定的州對某些特定商品可免州稅，還是可以退到一些，詳見P.140說明。

Q7 在美國可以不給小費嗎？

雖然沒有人硬性規定，但這已經是美國文化的一部分了，我們應該入境隨俗、給予尊重。幾乎所有因人而服務的項目都期待你能給小費，例如餐廳、旅館清潔人員、代客泊車、計程車司機、理髮、導遊司機……等。

Q8 美國除了漢堡，應該沒什麼東西好吃的吧！

在美國，最大的好處就是可以吃到各種不同文化的美食。大城市中也常見世界名廚餐廳，紐約就有70多間餐廳入選為米其林餐廳，其中榮獲米其林三星的餐廳就有5間，其他如芝加哥、洛杉磯、舊金山、華盛頓DC，都是米其林紅色指南的囊括地，因此別傻傻地只會吃漢堡，這些高檔的廚藝絕對讓你大驚豔。

一生必去的 美國 18大極樂玩點



TOP 18



大峽谷國家公園 (Grand Canyon National Park)

如果一生中要選擇一個必去的地方，大峽谷絕對是首選之一。被譽為世界7大奇景之一，氣勢磅礴的峽谷地形，隨著不同時空演變出千變萬化的色澤，億萬年以上岩石的蹤跡，谷底奔流不息的科羅拉多河，都讓人讚歎不已。深達1,500公尺的科羅拉多大峽谷，光下到谷底就需要一個多星期，東西走向長約349公里的峽谷地形，最窄是6公里，最寬達25公里，詭譎的變化讓人瞠目結舌大自然的壯麗與偉大。

遊覽區域約略分為南緣與北緣，北緣冬季積雪較厚會關閉，南緣四季開放遊客也較多，西緣則有全世界第一座的空中懸空式觀景廊——天空步道(Grand Canyon Skywalk)，透明的U字形長廊，橋身為厚約10公分的透明玻璃，整座橋身突出崖壁外約20公尺，底下是深達1,000多公尺的科羅拉多河，心臟壯壯的才敢低頭向下望，等於深達兩個101高度的壯麗大峽谷，乖乖臣服於你的腳下。(見P.158)



以上圖片提供 / 傅興國



紐約之都 (New York City)

不只一個人這麼形容：「紐約不是美國，紐約就是紐約」。悠閒的中央公園、流行奢華的第五大道和時代廣場、充滿藝術氣息的蘇活區、個性化餐廳、夜店和精緻小店的雀爾喜區等，有趣的事物總在紐約發生。

具有歷史意義的自由女神像位在曼哈頓西方的自由島上，已經是美國的象徵，帝國大廈被譽為全世界最美的夜景之一，蓋在世貿原址上的911紀念館(9/11 Memorial)是一段沉痛的歷史，時代廣場(Times Square)新年落下的大蘋果影像仿如昨日，第五大道上名牌雲集衣香鬢影，世界頂尖大廚到此摩拳擦掌，紐約呀紐約！是全世界的精華縮影，不走過這兒，你又怎能體會到美國的繁華與偉大。



以上圖片提供 / Allen Yeh、Kae Yeh、鄭琬瑩



17 Traveling **So Easy!**
in USA

黃石國家公園 (Yellowstone National Park)

溫泉、地熱、峽谷、瀑布、湖、化石森林等天然奇景，構成了世界第一座的國家公園，老忠實噴泉、巨象溫泉、黃石湖、黃石大峽谷等都是必遊之地，四季都有令人屏息的壯觀景色和罕見的野生動物。

美洲原住民據說在這裡居住了一萬年以上，光是在這裡發現的考古遺跡就多達一千處，這裡也同時是許多絕種生物的棲息地，豐富的地質表現，不經意就撞見的野生動物，開在森林裡稀有的花朵，絕對能讓你有置身世外桃源的錯覺，爲了保護這個天然的大寶藏，美國提議要暫時關閉這裡已經有好多年了，許多人趕在有生之年趕快來見識一下，就怕哪一年真的關閉了，這一輩子恐怕要等好久才能再見到。(見P.159)



以上圖片提供 / NPS photo

遊美必學5大APP

手機滑一滑，速變美國通

聰明的觀光客，就要學會如何做個道地的美國通。舉凡吃飯、叫車、購物……等生活瑣事，手機滑一滑就可以輕鬆搞定，學會使用老美生活中最夯的APP，搭上老美生活省錢省力的撇步！



Uber 搭計程車又貴又落伍， 快學會用 Uber 叫車。

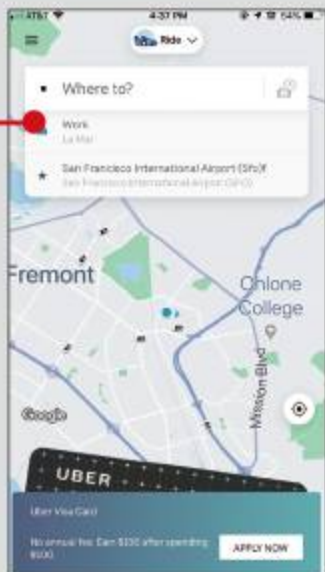
美國幅員廣大，大眾交通系統未必發達，對於不會開車的觀光客來說，搭計程車又太貴，還好近幾年，全美Uber、Lyft等素人叫車非常盛行，省錢又方便。

建議Uber和Lyft兩個APP都下載，因為有時同樣的上下車地點，價錢會不同，就可以選擇價格較低的。此外，需確定到美國之後手機有網路，且需有美國的手機號碼，因為叫車時需輸入簡訊驗證碼，且必須綁定信用卡才能使用。

1 Step 輸入上車及下車地點

照著指示輸入資料註冊(Sign In)之後，會自動顯示你的所在位置，如果位置正確，就可輸入你的上車地點(Pick up location)及目的地(Where to/Destination)。

輸入目的地，或直接拖拉地圖點選。如果上車地點不是你現在的位置(Current Location)，則手動輸入要上車的地點即可。



2 Step 選擇車種

不同車種有不同收費，最多人選的是UberX或LyftLyft，選擇後按下確認鍵(Confirm)即可。

往左滑動會有更多車種可選擇，下方有顯示價錢，以及車輛到達你上車地點的預估時間。



Uber	Lyft	說明
Uber Pool	Lyft Line	與人共乘，價格最低，但有時會繞一點路
Uber X	Lyft Lyft	一般轎車，最多可坐4人
Uber XL	Lyft Plus	一般轎車，最多可坐6人
Uber Select	Lyft Premier	高級轎車，最多可坐4人
Uber Black	Lyft Lux	更高級轎車(如賓士、保時捷)，最多可坐4人，優良駕駛
Uber SUV	Lyft Suv	更高級轎車(如賓士、保時捷)，最多可坐6人，優良駕駛

3 Step 準備上車

若Uber或Lyft聯繫上駕駛員時，頁面上會出現駕駛員到達你上車地點的時間。

4 Step 下車付費

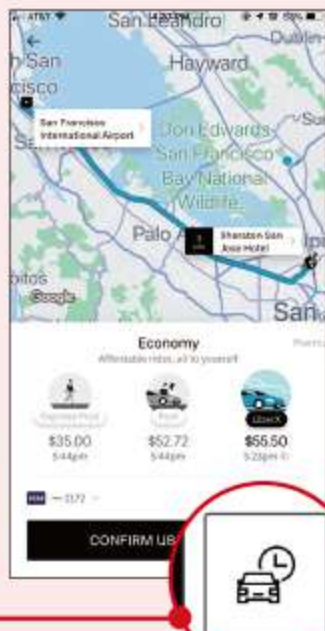
下車時，費用會直接從綁定的信用卡付款，最後會出現司機小費的選項，選擇後，也是一併從綁定的信用卡扣款。

行家
秘技

預約搭車

除了即時叫車，Uber和Lyft也有預約叫車(Scheduled Rides)的功能，找到頁面上的預約按鈕(Schedule)，可選擇預約日期及時間。預約時間可長至30天，但需注意：預約後不一定有車，筆者曾發生預約隔日叫車，卻沒有車來的情形，所以當日要多留意APP上面「Trips > Upcoming」的動態。

點選右下角預約叫車的圖案，可以有長達30天的時間區段預約叫車。



貼心小提醒

Lyft不會顯示中文介面

只要將手機的語言設定為「繁體中文」，Uber就會自動顯示中文介面，非常方便。而Lyft即使在手機設定處更改語言為中文，也不會顯示中文介面，但使用方法與Uber大同小異，若要預約叫車則點選Schedule。

Schedule



Yelp
熱搜當地熱門餐廳，
秒懂人氣王Yelp。

在美國，Yelp任一間餐廳的顧客評價可達上千人，可信度非常高。Yelp以你當下的位置(Current Location)或不同的地點，熱搜附近的熱門餐廳、咖啡廳或酒吧，五顆星是最高評價，通常超過四顆星、有超過300人評價肯定的店家，水準一定不會太差。仔細瀏覽顧客評價，還可發現隱藏版的招牌菜，以及需要避開的地雷菜。

每家店都有詳盡的資訊，包括地址、電話、營業時間、價格區間、地圖導航、服裝要求、停車場、Wi-Fi、輪椅通道、可否聚餐，以及可否使用信用卡等，甚至有些還可利用Yelp訂位，這對初到寶地的觀光客來說，簡直是超級神助。

1 Step 搜尋店家

輸入想要搜尋的項目，如餐廳名稱，或直接打上「餐廳」或「咖啡廳」，就會以你指定的位置搜尋附近商家。




囊括各式各樣的商店與服務，包括餐廳、汽車修理、手機修理、外送、外帶、餐廳預訂等。

2 Step 瀏覽資訊與服務



A.店家名稱 / B.星數及評論數 / C.消費區間及餐點類型 / D.營業時間(33分鐘後結束營業)



美國小檔案

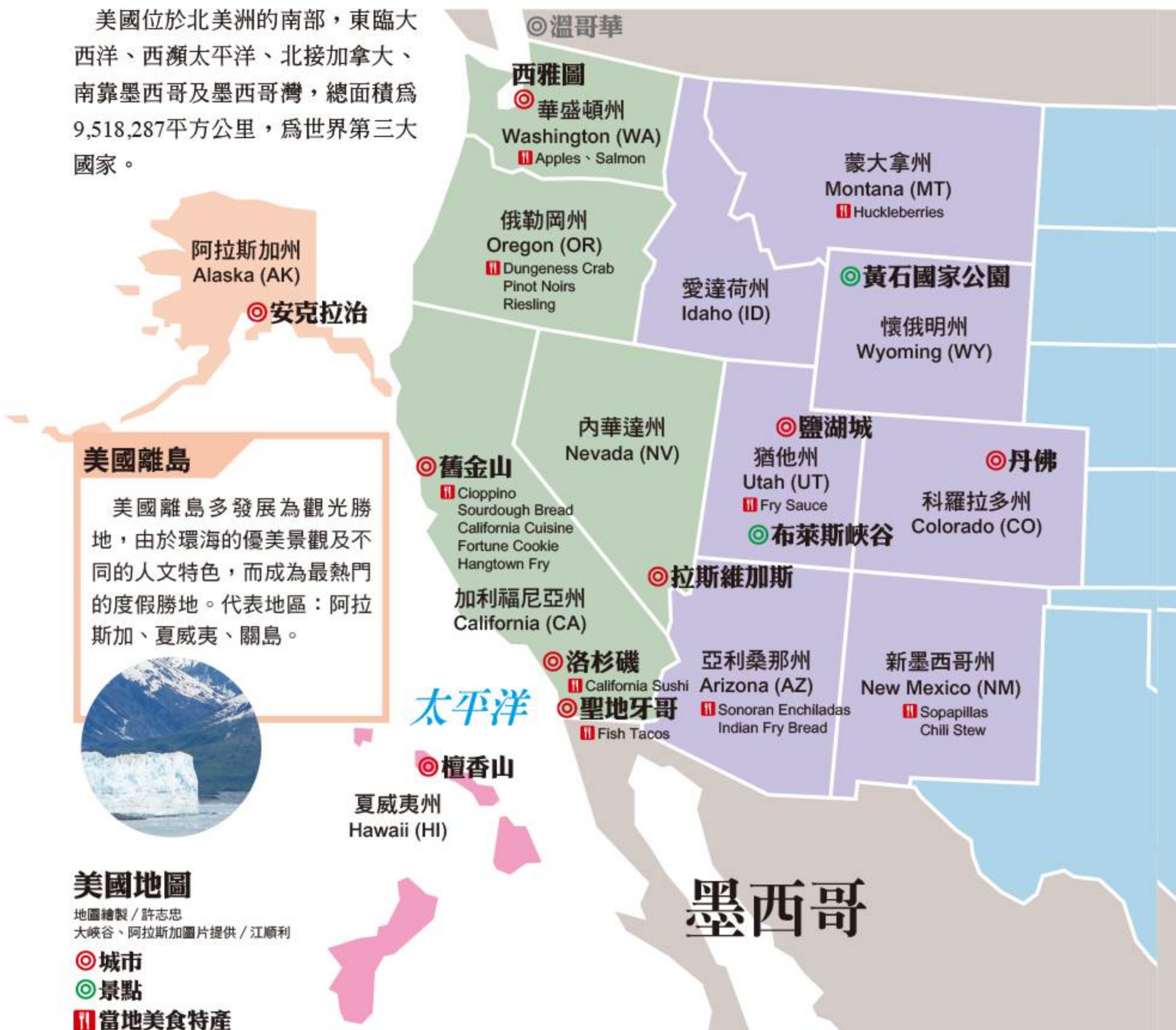
美國小檔案 01

地理 | 地大物博，東西兩岸大不同：當地特色菜或農作特產，記得嘗鮮喔！

美國位於北美洲的南部，東臨大西洋、西瀕太平洋、北接加拿大、南靠墨西哥及墨西哥灣，總面積為9,518,287平方公里，為世界第三大國家。

美國西部

西岸有洛磯山脈(Rocky Mountains)屏障，雖然開發較晚，卻進步驚人，因為多變的地形，造就了豐富的自然景觀和美麗的國家公園，西岸的紅樹林(Red Wood)，更是恐龍時代就留有的古老植物。代表城市：洛杉磯、舊金山、西雅圖。





美國中部

美國中部是牛仔的故鄉，無論是中西部的大平原，或是西南部的沙漠，多為地廣人稀的地區，但物產豐富，為美國的大穀倉。代表城市：丹佛。



東部

東邊有阿帕拉契山脈(Appalachians)以及密西西比河(Mississippi)，密西西比河全長6,020公里，是世界第三大河，密西西比河三角洲，則是世界最大的三角洲。瀕臨東邊大西洋沿岸的城市，為美國文化的起源地。代表城市：紐約、費城、波士頓、華盛頓D.C.。

認識美國



準備證件

赴美觀光90天免簽證，但仍需申請ESTA旅行許可證。

申辦護照

首次申請護照者，在民國100年7月1日起，須親自前往外交部辦理。若不能前往，須前往戶政事務所作「人別確認」，再委託親屬或旅行社辦理，持舊護照者，則免辦「人別確認」。

詳細資料可至外交部領事事務局查詢，護照申辦須6個工作天。

申請所需資料

- 申請書(可上網www.boca.gov.tw下載表格，或向各辦事處領取)
- 正面白背景彩色照片2張(6個月內拍攝，直4.5公分且橫3.5公分，不含邊框)
- 新式國民身分證正本，未滿14歲者繳交戶口名簿或3個月內的戶口謄本
- 辦照費新台幣1,300元

美國免簽證

美國於2012年10月2日宣布台灣加入免簽證計畫(簡稱VWP計畫)。根據這項計畫，只要符合資格的台灣護照持有人，即可赴美觀光旅遊或商務達90天，無須簽證。但規定到期後不得延簽，或

在美國改變身分(如變更成學生簽證等等)，詳情可至網站：www.ait.org.tw/zh/vwp.html詳查。

只要赴美觀光不超過90天即不須簽證，但仍須申請一個名為ESTA的旅行許可證，申請前要準備好具有有效期限的護照及信用卡，只要上網申請、上網付款(約\$21)即可，詳情可上網查詢。

http ESTA的旅行許可證網頁：esta.cbp.dhs.gov/esta

護照這裡辦

外交部領事事務局

http www.boca.gov.tw
✉ 台北市中正區濟南路1段2-2號3~5樓
☎ (02)2343-2888

中部辦事處

✉ 台中市南屯區黎明路2段503號1樓
☎ (04)2251-0799

雲嘉南辦事處

✉ 嘉義市東區吳鳳北路184號2樓之1
☎ (05)225-1567

南部辦事處

✉ 高雄市苓雅區政南街6號3~4樓
☎ (07)715-6600

東部辦事處

✉ 花蓮市中山路371號6樓
☎ (03)833-1041

🕒 開放時間：週一~週五(國定假日不上班)
申請時間：08:30~17:00(中午不休息)

*資料時有異動，請以官方公布的最新資料為主

申請ESTA旅行許可證 Step by Step

Step 1 確定資格

先確定是否具有申請VWP的資格，再上網開始申請。

- 持有的台灣護照為2008年12月29日或以後核發的電子晶片護照
- 有國民身分證號碼
- 此次前往美國觀光或洽商不超過90天
- 有購買回程的機票
- 無重大傳染疾病及重大犯罪紀錄

Step 2 準備申請

準備好英文的個人資料、護照資訊及信用卡。成人、兒童不分年齡均需提出申請。

Step 3 上網申請

最遲在出發日的72小時以前提出申請，而且越早提出申請越好。請至網站 esta.cbp.dhs.gov/esta/，此網頁為英文版，若想使用中文版，請點選上欄的「中文」選項，即可進入中文的頁面。中文版的說明相當清楚，只要根據頁面上的5個步驟，一步一步完成即可。無法上網者，可以請第三者上網代你提出申請。

Step 4 確認申請

送出申請後的72小時內，再回到ESTA的網站上檢查結果，通常你在送出申請後，會很快知道答案，如果不幸被拒絕的話，你就必須前往美國大使館或領事館去辦理非移民簽證。

如果獲得許可，你的ESTA旅行證有效期限為2年，或直到你的護照過期為止，以先到的日期為

準，因此在有效的期間內，你多次進出美國，都不需要再重新申請ESTA許可。

簽證這裡辦

美國在台協會台北辦事處

<http://www.ait.org.tw>

106台北市信義路三段134巷7號

(02)2162-2000

美國在台協會高雄分處

<http://kaohsiung-ch.ait.org.tw>

高雄市前鎮區成功二路88號5樓

(07)335-5006

*以上資料時有異動，以官方最新公告為準。

Step 5 進入美國

獲得ESTA許可後，基本上，旅客不需要隨身攜帶列印的ESTA許可證去機場，因為資料已傳到運輸公司，但還是建議列印ESTA的申請答覆，作為ESTA申請號碼的紀錄，以防萬一。



美國國鐵Amtrak

乘美國國鐵，從東到西輕鬆橫越大美國。

想 搭火車玩美國一圈，選Amtrak就對了！
這個往往出現在美國電影裡的懷舊影像，雖然不及歐洲火車來得先進和準時，但它悠悠哉哉的風情，及能連接全美國各大城市的優勢，深得許多美國退休老人及自助火車旅行族的喜愛。

Amtrak以景色著稱

這條美國大陸的橫貫鐵路，路線從東到西、從南到北，遍布美國全州，路線長長短短共有30多條，其中以美國中部的芝加哥(Chicago)為轉接的大本營，東、西岸火車在此轉接，就可從東到西橫越無阻，唯一一條不須轉接，可直接從東到西的路線，是「Sunset Limited」，此列車由東岸的紐奧良(New Orleans)出發，可以直達西岸的洛杉磯(Los Angeles)。不論任何路線，要橫跨美



國，都需要4天3夜。

由於乘坐火車的時長，因此最好選擇風景優美與有口碑的路段搭乘，否則冗長的火車時光不免顯得單調無聊。Amtrak以景色著稱的路段有：

- **Adirondack線**：這條路線曾被國家地理雜誌評選為「世界10大最佳鐵路風光」之一。
- **海岸星光號Coast Starlight**：號稱全Amtrak鐵路最美的路段之一，尤以西雅圖(Seattle)到波特蘭(Portland)間的路段著稱。
- **加州和風號California Zephyr**：以丹佛(Denver)以西的風景，最膾炙人口。
- **Empire Builder號**：以景色優美著稱。



▲ San Jose的Amtrak火車站

Amtrak資訊看這裡

http www.amtrak.com

☎ 1-800-872-7245

AMTRAK APP

可購票、查詢列車到站時刻、
直接感應手機電子票即可上車。



▲ 全國路線圖

*以上資料時有異動，以官方最新公告為準。

搭 Amtrak 步驟 Step by Step

Step 1 購買車票

火車票價依時間、路段而不同，可利用官網、APP，或透過車站售票亭、旅行社等方式購買。用手機下載APP買票是最方便的，購票完成後，手機會收到一個QRcode條碼，上車時掃QRcode即可。

一般來說，提早預訂可獲得最優惠的票價，通常在旅行前11個月內可以進行預訂，票價一般在例假日和旅遊高峰期間較貴。

Step 2 至月台搭車

列車到站前5~15分鐘才會通知是在幾號月台上車，要隨時注意廣播，因為火車時常誤

點，最好從家裡出發前先上網查詢你的班車。

請確保所有行李都掛上行李牌，並寫上姓名和地址。必須在列車出發時間(按時刻表)至少45分鐘前進行託運。如果要轉車，需至少預留2小時的中途停留時間，以確保行李送達轉車車站。18歲以上乘客，搭車時記得攜帶護照或有照片的身分證件以利查驗。(行李條件規定詳見P.72)

Step 3 注意聽廣播，下車

有些車上沒有先進的電子看板，所以必須仔細聽廣播，否則容易坐過站，一些路線一天只有一班火車經過，如果坐過站就非常慘了！

Amtrak 全國路線圖 圖片提供 / Amtrak



10大名城必吃特色美食

美國幅員廣大，從東到西，從南到北，由於各地的氣候、農產與種族融合影響，發展出各自的獨家在地美食。



紐約
New York

煙燻牛肉三明治 Pastrami

非常受歡迎的一種猶太人的熟食，通常用牛肉製成，有時也有雞肉，羊肉或火雞。肉類用鹽醃漬曬乾再佐以各種香料或草料，如大蒜、香菜、丁香、芥菜籽、黑胡椒等，用煙燻或蒸的方式製成，通常夾黑麥麵包來吃，肉片通常非常的薄。



2nd Ave Deli

<http://2ndavedeli.com/> / 162 E 33rd St, New York, NY 10016 / (212)689-9000

Katz's Delicatessen

<http://katzsdelicatessen.com/> / 205 E Houston St, New York, NY 10002 / (212)254-2246

邁阿密
Miami

古巴三明治 Cuban Sandwiches

是由早期古巴工人帶來佛羅里達南方Key West咖啡館的一種美食變種。古巴麵包夾著豬肉火腿、奶酪、醃黃瓜、芥末或Salami香腸，裡頭塗著奶油或橄欖油，是流行於邁阿密的午餐食物。



Versailles Restaurant

<http://versaillesrestaurant.com/> / 3555 SW 8th St, Miami, FL 33135 / (305)444-0240

El Nuevo Frutilandia

<http://frutilandiasf.com/> / 3077 24th St, San Francisco, CA 94110 / (415)648-2958

波士頓
Boston**龍蝦卷、蚌殼濃湯**
Lobster Rolls、Clam Chowder

波士頓盛產龍蝦，來這裡一定要來一客最道地的Lobster Roll。泡過奶油切碎的新鮮龍蝦肉，加上芹菜、美奶滋、鹽及黑胡椒，夾在熱狗麵包內，簡直是人間美味！而新英格蘭州(New England)特產的蚌殼濃湯，通常是以牛奶或奶油為底，加上蚌殼、馬鈴薯、洋蔥，將餅乾捏碎拌到湯裡來吃，整個湯感覺非常的鮮美和濃稠。

**Union Oyster House**

<http://unionoysterhouse.com/> / 41 Union St, Boston, MA 02108 / (617) 227-2750

費城
Philadelphia**起司牛排堡**
Cheese Steak

和傳統漢堡的形式有些不同，和洋蔥、高麗菜、番茄各種香料炒過的碎牛肉，加入濃濃的起司，夾在長形的麵包裡，一口咬下去，濃郁的牛肉香，濃濃的起司，咬斷拉開還黏著一條條的起

司，真的非常好吃，這個來自美國費城的獨創美食，現在已風靡了全美國，如果嘗不到芝加哥原創老店Geno's Steak裡的起司牛排堡的話，一些美食街裡也會找到。

**Geno's Steak**

<http://www.genosteaks.com/> / 1219 S. 9th St, Philadelphia / (215) 389-0659

芝加哥
Chicago**厚底披薩**
Deep-Dish Pizza

來自義大利的披薩，已成為美國人晚餐桌上的常客，來到芝加哥更被改良成3吋厚的厚底披薩，而成為芝加哥的美食代表。用料扎實，更多的起司和碎番茄，吃起來口味濃郁豐富。1943年發明它的芝加哥UNO披薩店，目前全美都有連鎖店。另外芝加哥的美食還包括有Garrett Popcorn、Protillo's Hotdog也不要忘了嘗一嘗。

**Pizzeria Uno**

<http://www.unos.com/> / 29 E Ohio St, Chicago, IL 60611 / (312) 321-1000

美國10大國家公園

什麼是一生中一定要去的地方？相信山川壯麗的美國國家公園(National Park)，絕對是旅行家夢想的版圖之一。一張張壯麗的照片，絕對無法形容它的壯觀與美麗，唯有親身領略，無論是站在一望無際的峽谷，白雪無垠的冰川，黃沙漫漫的沙漠、歷時千年的紅木林，鱷魚出沒的沼澤，還是寸草不生的火山口，大自然的奇蹟、造物者的禮讚，是美國最優秀的資產，又怎能是你錯過的目標呢？

共有59座國家公園的美國，其中有14座已列入世界文化遺產。大部分的國家公園多集中在西部，其中加州有9座居冠，阿拉斯加則以8座次之，最早的國家公園為黃石公園(Yellowstone)，其中最受遊客歡迎的國家公園，分別是大峽谷、優勝美地國家公園及黃石公園。



亞利桑納州

1

大峽谷國家公園 (Grand Canyon National Park)

一生中一定要去的景點，由科羅拉多河(Colorado River)沖刷千萬年才形成的大自然奇蹟，在陽光照耀下，閃爍出豐富顏色變化的岩壁，氣勢磅礴真的是唯一的形容詞，被譽為世界7大奇景之一。



圖片提供 / NPS photo



圖片提供 / Grand Canyon NPS

DATA

<http://www.nps.gov/grca>

南緣(South Rims)全年開放，北緣(North Rims)5~10月開放

行車時數：拉斯維加斯 / 4 hr

最佳時間：3~10月

\$ \$35 / 車，\$20 / 人

內華達州

2

優勝美地國家公園

(Yosemite National Park)

1984年被指定為世界遺產，如刀削過的花崗岩石及居高臨下壯麗的瀑布，是它最大的特色。陡峭直立的花崗岩，彷彿被人用刀削過一般稜角分明，遠望料峭明月，凜冽又孤寂，上千條的瀑布，有的落差達七百多公尺，當瀑布傾瀉而下，萬馬奔騰的氣勢，蒸騰的霧氣有時還可看見雙彩虹的美麗倩影，古老的巨樹群，是千萬年前的遺跡，這裡有森林、平原、高地、懸崖、冰川、瀑布，永遠賞不完的自然美景。



以上圖片提供 / 蔡文

DATA

- [http www.nps.gov/yose](http://www.nps.gov/yose)
- 全年開放，但有些路段下雪時會關閉
行車時數：舊金山 / 4 hr，洛杉磯 / 6hr
最佳時間：5~9月
- \$ \$35 / 車，\$20 / 人

懷俄明州、蒙塔納州、愛達荷州

3

黃石國家公園

(Yellowstone National Park)

至今還在活動的火山活動，造就了它特殊的溫泉和地熱景觀，煙霧繚漫的溫泉，甚至還高高地噴射出地表面，豐富的野生動物生態，撞見動物的機率比別的公園高好幾倍。



以上圖片提供 / NPS photo

DATA

- [http www.nps.gov/yell](http://www.nps.gov/yell)
- 北及東北入口全年開放，其他入口有季節性關閉
行車時數：鹽湖城 / 6 hr，丹佛 / 10 hr，拉斯維加斯 / 11 hr
最佳時間：6~10月
- \$ \$35 / 車，\$20 / 人

美國10大名人故居

美國建國的歷史並不長，卻在短短的兩百年間，爬升成世界的無敵強國，並擁有改變世界的強大力量，拜訪這些名留青史的名人故居，一棟老房子卻藏著永恆的歷史，無數個動人的故事，走過光陰的洪流，如同翻閱一本通往時光隧道的書，永遠會為你的旅程增添深度，留下無盡的感觸與動容。

Steve Jobs House

1

蘋果神人賈伯斯故居

蘋果迷最留戀的追星地。1976年蘋果電腦創辦人賈伯斯(Steve Jobs)在這裡完成了50部蘋果1號電腦，結果以每部美金500元，賣給了山景城的Paul Terrell's Byte Shop。這棟老房子就是賈伯斯早年的故居，而房子裡的車庫，就是世界第一部蘋果電腦的誕生地。如今，蘋果電腦已是世界科技業的翹楚，這棟不起眼的老房子，也隨之而有了改變時代歷史性的意義。



DATA

賈伯斯故居

- ✉ 2066 Crist Drive, Los Altos, California
- ℹ 目前不對外開放，正提案列為歷史古蹟之一

Lincoln Home

2

美國總統林肯故居

解放黑奴的林肯(Abraham Lincoln)，雖然最後遭到刺殺，但卻是美國人心中最懷念的總統之一。這裡是他在入主白宮前的居住地，也是他與世長辭的地方。建於1839年的這棟老房子，林肯在1844年住進這裡，一直到17年後入住白宮為止。目前這棟房子的周圍路口，全部被規畫成國家古蹟，除了房子被完整地保留之外，附近還可以看見百年前林肯當年乘坐的遊行車等。



以上圖片提供 / Image courtesy of Lincoln Home National Historic Site

DATA

林肯故居(Lincoln Home)

- http www.nps.gov/liho
- ✉ 426 South Seventh St, Springfield, Illinois
- ☎ (217)492-4241
- 💰 參觀免費

The Villa by Barton G.

3

服裝大師 Gianni Versace 故居

1992年，服裝大師Gianni Versace在邁阿密的海灘邊，花了數百萬美元買下這座豪宅，而後他在1997年7月15日，在這棟屋子的大門階梯上遭到槍殺，享年50歲，當時他正從Ocean Drive晨間散步回來，槍殺他的Andrew Cunanan在數天後也在船上飲彈自盡，動機不明。這場悲劇當時震驚了整個時裝界，而悲劇的地點，也是Gianni Versace的豪宅Casa Casuarina，就成了邁阿密當地熱門的觀光景點。

這棟地中海式大宅，擁有豪華的外觀，圍籬、窗戶……到處嵌滿了Versace服裝上——金色的女王頭Logo，過去曾被稱為阿姆斯特丹皇宮(Amsterdam Palace)，室內被Versace改造的美輪美奐，自他死後，這裡就成了旅館和餐廳。



Jack London State Historic Park 4

文壇大師 傑克·倫敦故居

由他所寫的《馬丁·伊登》、《野性的呼喚》、《白牙》、《海狼》等小說，已成為流傳百年的世界名著，生前150多篇的短篇小說，19篇的長篇小說膾炙人口，傑克·倫敦(Jack London)，是美國文壇響叮噠的人物。來到他的故居，你才會發現到他的一生有多麼傳奇。位在加州索娜瑪山谷(Sonoma)中的傑克倫敦州立公園中，你可以參觀到他的墓園，他住的小屋(cottage)，他夢想卻最後燒掉的狼屋(Wolf House)，甚至是他辭世的房間，在整片充滿著響尾蛇的林間漫走，心裡是極端地震撼著。40歲就英年早逝的他，整段人生都是讓人驚訝的故事。



DATA

Gianni's at the Former Versace Mansion

<http://vmmiamibeach.com/gianni>

1116 Ocean Drive, Miami, FL 33139

(786)4852200

DATA

傑克倫敦州立公園

<http://www.jacklondonpark.com>

2400 London Ranch Rd, Glen Ellen, California

(707)938-5216

\$ \$10



購買旅平險

美國的醫療費用真的超貴，普通感冒等小毛病的醫生看診費，會高達\$200或以上，緊急狀況的大手術更是不得了！雖然全民健保可以理賠國外的醫療費用，某些醫療保險也包括國外的醫療、住院費用理賠，但出國前加買旅遊平安險，真的是值得慎重考慮的。

保險理賠項目

旅遊平安險有意外險和醫療險兩種，意外險是指因意外發生而導致的殘障和身故的理賠，醫療險則包括國外住院、手術、治療和醫藥費用的理賠。另有海外旅遊不便險，理賠行李遺失、延誤，飛機延誤、食物中毒……等項目。

保險哪裡買

向保險公司或在機場購買，通常投保旅行平安險的手續非常簡單，不須另外體檢。一般只理賠新的疾病、已有的慢性病、或180天內曾診治過的疾病、精神病、AIDS、牙齒治療不含在內。



圖片提供 / 許志忠

行家 秘技

保險索賠備忘錄

如果在旅行途中真的生病或發生事故，別忘了要留下以下的收據或文件，供日後回台灣索賠時使用。申報時記得查明申報時效，如全民健保須在診療或出院後的180天內申報。

生病或意外受傷：

1. 醫療費用核退申請書(可至健保局全球資訊網站下載www.nhi.gov.tw)
2. 醫療費用收據正本及費用明細(doctor and medicine detail receipts)
3. 診斷書或證明文件(a medical certificate and accident report)
4. 影印護照當次入出境戳章

失竊或遭搶：

1. 警察局報案紀錄
2. 損失單據證明
3. 毀損者照片

自救偏方

1. 出國前應整理好牙齒，補牙或洗牙，國外看牙，貴啦！
2. 有慢性病者，應先備妥足夠的藥物。
3. 旅遊美國最常見的常備藥是：感冒藥、腸胃藥、頭痛藥、退燒藥、蚊蟲藥，請記得要準備齊全。